

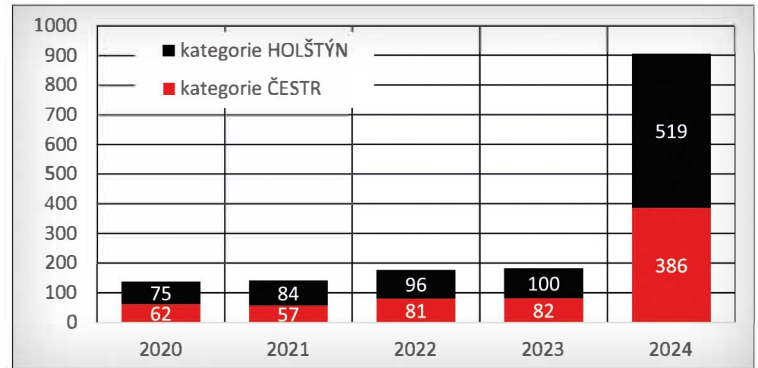


Vývoj ukazatelů farem v soutěži Mléčná farma roku (I.)

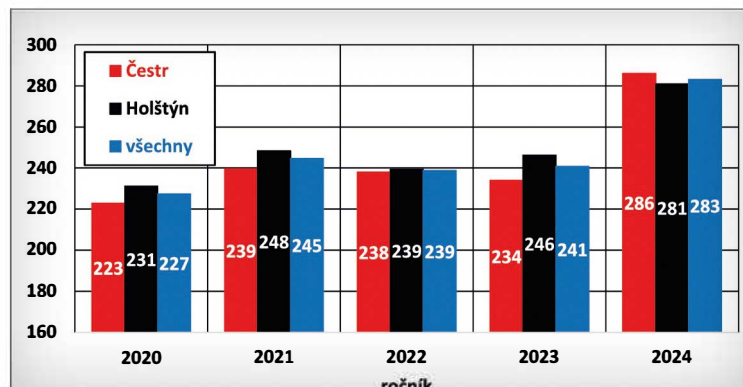
Mléčná farma roku je již tradiční soutěží, která každoročně oceňuje nejlepší stáje s chovem dojeného skotu na území ČR. Podobně jako každý rok přinášíme srovnání meziročních ukazatelů a výsledků farem zapojených do soutěže.

Zatímco v dřívějších ročnících se farmy do soutěže přihlašovaly, v posledním ročníku, tj. v ročníku 2024 byly do soutěže Mléčná farma roku zařazeny všechny farmy, u kterých se provádí kontrola mléčné užitkovosti (KU) a splňují podmínky soutěže. O titul mohou usilovat farmy, kde je chováno minimálně 60 krav, jsou zapojeny v kontrole mléčné užitkovosti v ČR a vyhodnocují všechny soutěžní ukazatele u všech svých dojnic za poslední období min. 11 měsíců kalen-

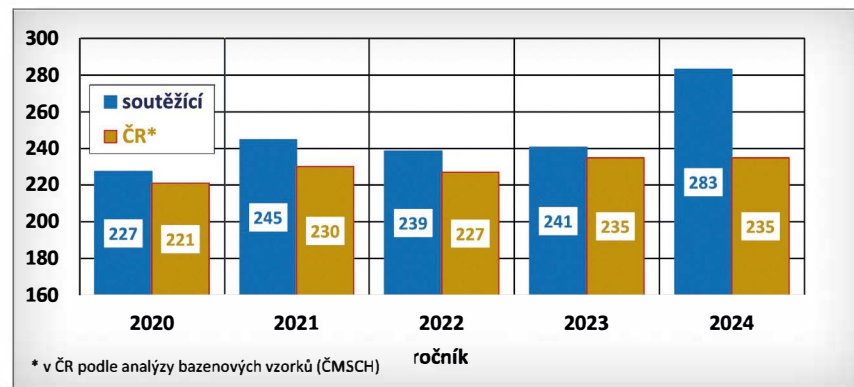
dářního roku. Ročník soutěže Mléčná farma roku vždy hodnotí průměrné ukazatele soutěžních farem v předchozím kalendářním roce, tj. ročník 2024, kde se vyhlásovaly výsledky na jaře roku 2024, představuje průměrné hodnoty za celý kalendářní rok 2023. Vzhledem k rozdílnosti výsledků u dvou v ČR nejvíce chovaných plemen dojených krav se též soutěží ve dvou soutěžních kategoriích podle chovaného plemena krav. A i jednou z podmínek zařazení do soutěžní ka-



Graf 1 – Počet soutěžících v jednotlivých ročnících soutěže Mléčná farma roku 2024



Graf 2 – Vývoj průměrného počtu SB (tis./ml.) u soutěžících farem



Graf 3 – Vývoj ročního průměrného počtu SB (tis./ml.) u soutěžících a v ČR*
* v ČR podle analýzy bazenových vzorků (ČMSCH)

Tab. 1 – Srovnání průměrných výsledků pěti posledních ročníků soutěže v kategorii Čestr

Ročník	Farem	SB (tis./ml)	Lin. skóre (%)	Mezidobí (dny)	Lakt. den	Dojivost (kg)	T + B (kg)
2020	62	223	83	386	167	26,7	2,03
2021	57	239	81	385	167	27,2	2,06
2022	81	238	82	387	169	26,9	2,05
2023	82	234	83	384	165	28,1	2,11
2024	386	286	79	390	171	26,9	2,03

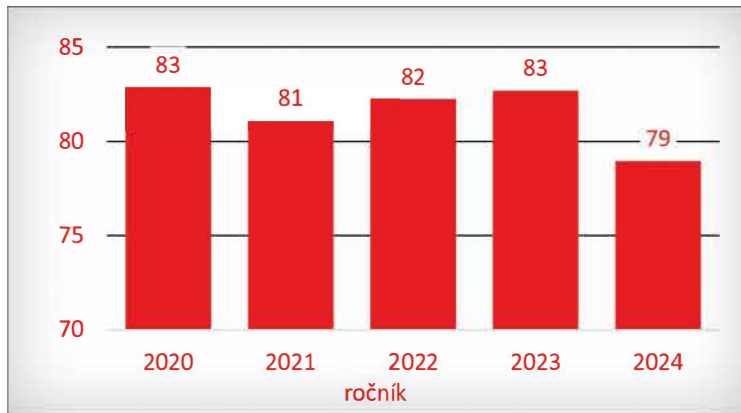
Tab. 2 – Srovnání průměrných výsledků pěti posledních ročníků soutěže v kategorii Holštýn

Ročník	Farem	SB (tis./ml)	Lin. skóre (%)	Mezidobí (dny)	Lakt. den	Dojivost (kg)	T+B (kg)
2020	75	231	84	394	176	34,1	2,52
2021	84	248	82	394	175	35,4	2,58
2022	96	239	84	392	177	35,2	2,56
2023	100	246	83	391	175	36,0	2,61
2024	519	281	80	393	178	34,4	2,51

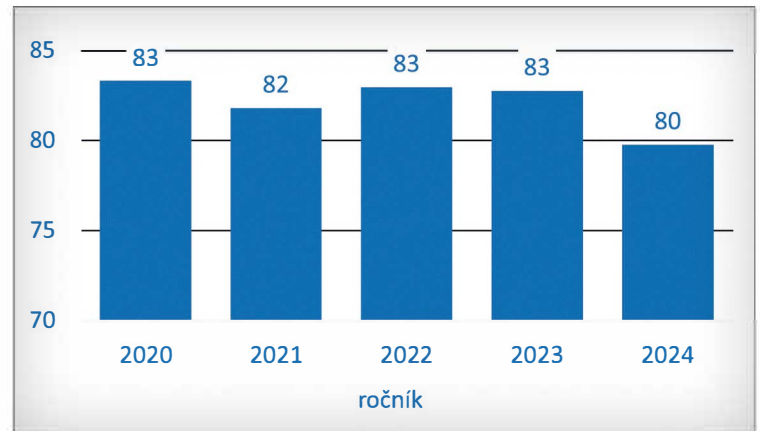
Tab. 3 – Srovnání průměrných výsledků pěti posledních ročníků soutěže u všech soutěžících

Ročník	Farem	SB (tis./ml)	Lin. skóre	Mezidobí (dny)	Lakt. den	Dojivost (kg)	T + B (kg)
2020	137	227	83	391	172	30,7	2,30
2021	141	245	82	390	172	32,1	2,37
2022	177	239	83	390	173	31,4	2,33
2023	182	241	83	388	170	32,4	2,39
2024	905	283	80	392	175	31,2	2,30

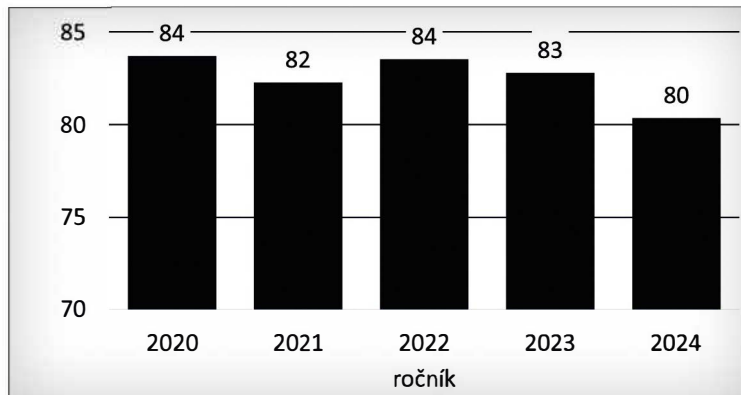
tegorie je podíl krve daného plemena ve stádě. Soutěží se v každém ročníku zvlášť v kategorii Čestr a zvlášť jsou oceněny farmy v kategorii Holštýn. Mezi ročníky 2020 až 2023 se zvýšil celkový počet přihlášených farem z 137 na 182 a díky změně v pravidlech byly do soutěže v ročníku 2024 zařazeny všechny farmy splňující kritéria soutěže. Tím bylo v ročníku 2024, kde se hodnotily výsledky roku 2023, započítáno 905 farem, 386 farem bojovalo o titul v kategorii Čestr a 519 farem mohlo získat cenu v kategorii Holštýn (graf 1). Tím, že se do soutěže hlásily v minulých letech pouze vybrané (zpravidla lepší chovy), zatímco v ročníku 2024 byly automaticky zapojeny všechny farmy, může být vývoj hodnocených farem mírně zkršen.



Graf 4 – Průměrné lineární skóre 0–4 % u farem v kategorii Čestr v jednotlivých ročních soutěžích



Graf 6 – Průměrné lineární skóre 0–4 % u všech soutěžních farem v jednotlivých ročních soutěžích



Graf 5 – Průměrné lineární skóre 0–4 % u farem v kategorii Holštýn v jednotlivých ročních soutěžích

V posledních ročních Mléčné farmy roku se soutěžící porovnávají v šesti kritériích odrážejících různé oblasti

chovu – produkci mléka, zdraví aj. Mezi soutěžní kritéria patří počet somatických buněk, lineární skóre so-

matických buněk 0–4, délka mezidobí, průměrný laktační den, nádoj na dojnici a obsah tuku a bílkovin v mléce. V tabulkách 1 až 3 jsou prezentovány výsledky podle obou soutěžních kategorií v posledních pěti ročnících, tj. v ročnících 2020 až 2024. V počtu somatických buněk nebyly mezi soutěžními kategoriemi ani mezi ročníky 2020 až 2023 patrné značné odchylky. Mírně vyšších hodnot dosáhly v průměru farmy zařazené do kategorie Holštýn (graf 2). Výraznější nárůst počtu somatických buněk byl v posledním ročníku soutěže (graf 3) zejména kvůli zapojení všech farem v kontrole užitkovosti. Údaje ČR po-

chází z analýzy bazénových vzorků podle údajů ČMSCH a v posledních letech se příliš neměnily.

S počtem somatických buněk souvisí lineární skóre somatických buněk 0–4 v %. V ročním průměru se u kategorie Čestr pohybovalo lineární skóre somatických buněk mezi 79 a 83 % (graf 4) a v kategorii Holštýn mezi 80 a 84 % (graf 5). Mezi soutěžními kategoriemi ani v letech hodnocení celkem (graf 6) nejsou zjevné zásadní výkyvy.

Pokračování v příštím čísle.

-red-



Soutěž o mléčnou farmu roku, ocenění za kvalitu chovu dojnic!

www.mlecnafarmaroku.cz

